

Inadimplência no Paraná

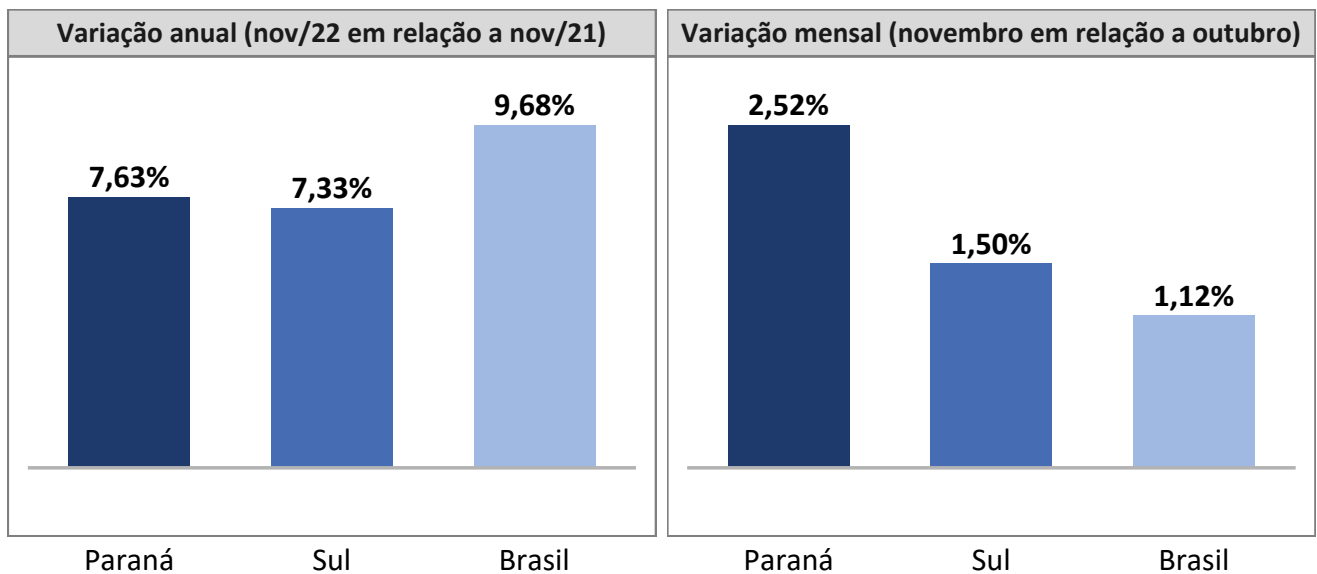
Business Analytics
(economia@spcbrasil.org.br)

Dados referentes a novembro/2022, com informações de todas as bases às quais o SPC Brasil tem acesso.
O relatório com os dados regionais e nacionais está disponível para download em www.spcbrasil.org.br

Evolução do número de devedores

O **número de inadimplentes** do Paraná cresceu 7,63% em novembro de 2022, em relação a novembro de 2021. O dado ficou acima da média da região Sul (7,33%) e abaixo da média nacional (9,68%). Na passagem de outubro para novembro, o número de devedores do Paraná cresceu 2,52%. Na região Sul, na mesma base de comparação, a variação foi de 1,50%.

Gráficos 1 e 2 - Número de pessoas inadimplentes



Fonte: SPC Brasil

O gráfico abaixo mostra a evolução da inadimplência dos devedores residentes no Paraná ao longo dos últimos meses. A variação observada em novembro de 2022 ficou acima daquela observada no mês anterior.

Gráfico 3 - Número de pessoas inadimplentes

Variação anual

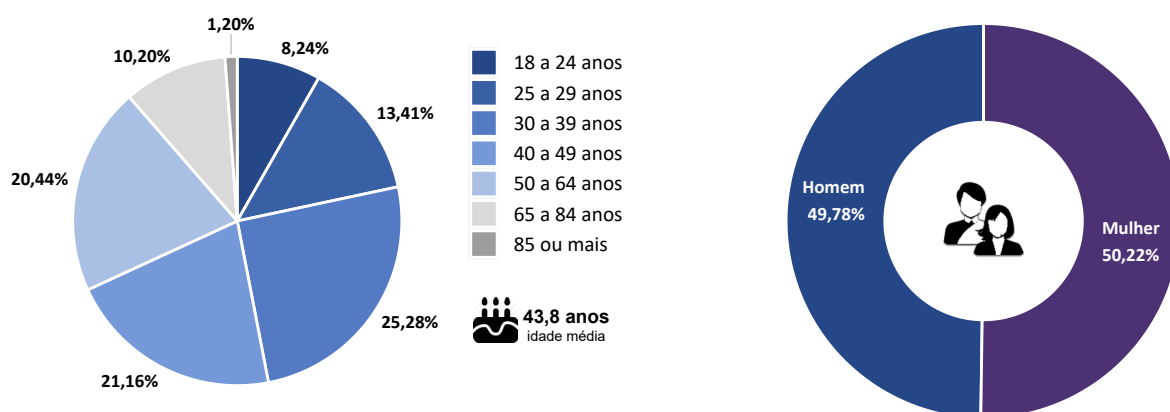


Fonte: SPC Brasil

A abertura por faixa etária do devedor mostra que o número de devedores com participação mais expressiva no Paraná em novembro foi o da faixa de 30 a 39 anos (25,28%). A participação dos devedores por sexo segue bem distribuída, sendo 50,22% mulheres e 49,78% homens.

Gráficos 4 e 5 - Número de pessoas inadimplentes por faixa etária e sexo

Participação no total (novembro/2022)



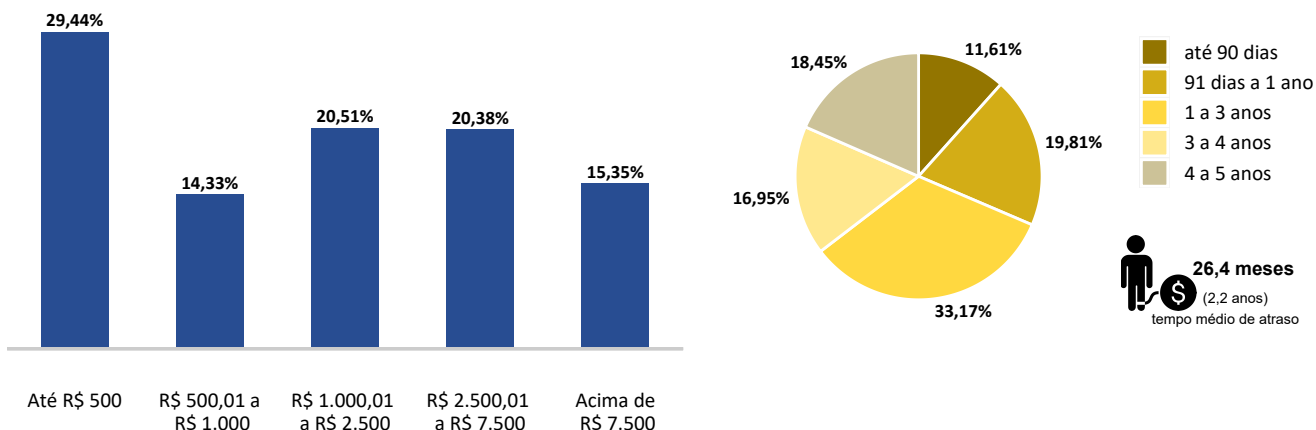
Fonte: SPC Brasil

Em novembro de 2022, cada consumidor negativado do estado devia, em média, R\$ 4.402,39 na soma de todas as dívidas. Os dados ainda mostram que 29,44% dos consumidores do estado tinham dívidas de valor de até R\$ 500, percentual que chega a 43,77% quando se fala de dívidas de até R\$ 1.000.

O tempo médio de atraso dos devedores negativados do Paraná é igual a 26,4 meses, sendo que 33,17% dos devedores possuem tempo de inadimplência entre 1 a 3 anos.

Gráficos 6 e 7 - Número de pessoas inadimplentes por valor total das dívidas e tempo de atraso

Participação no total (novembro/2022)

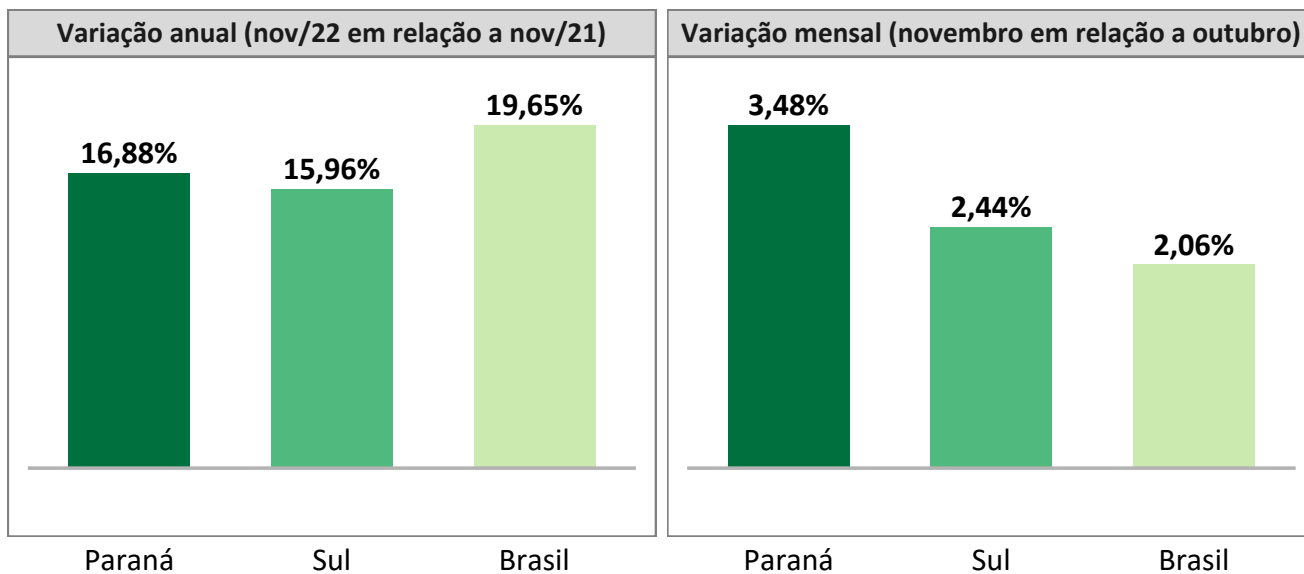


Fonte: SPC Brasil

Evolução do número de dívidas

Em novembro de 2022, o **número de dívidas em atraso** de moradores do Paraná cresceu 16,88%, em relação a novembro de 2021. O dado ficou acima da média da região Sul (15,96%) e abaixo da média nacional (19,65%). Na passagem de outubro para novembro, o número de dívidas do Paraná cresceu 3,48%. Na região Sul, nessa mesma base de comparação, a variação foi de 2,44%.

Gráficos 8 e 9 - Número de dívidas em atraso

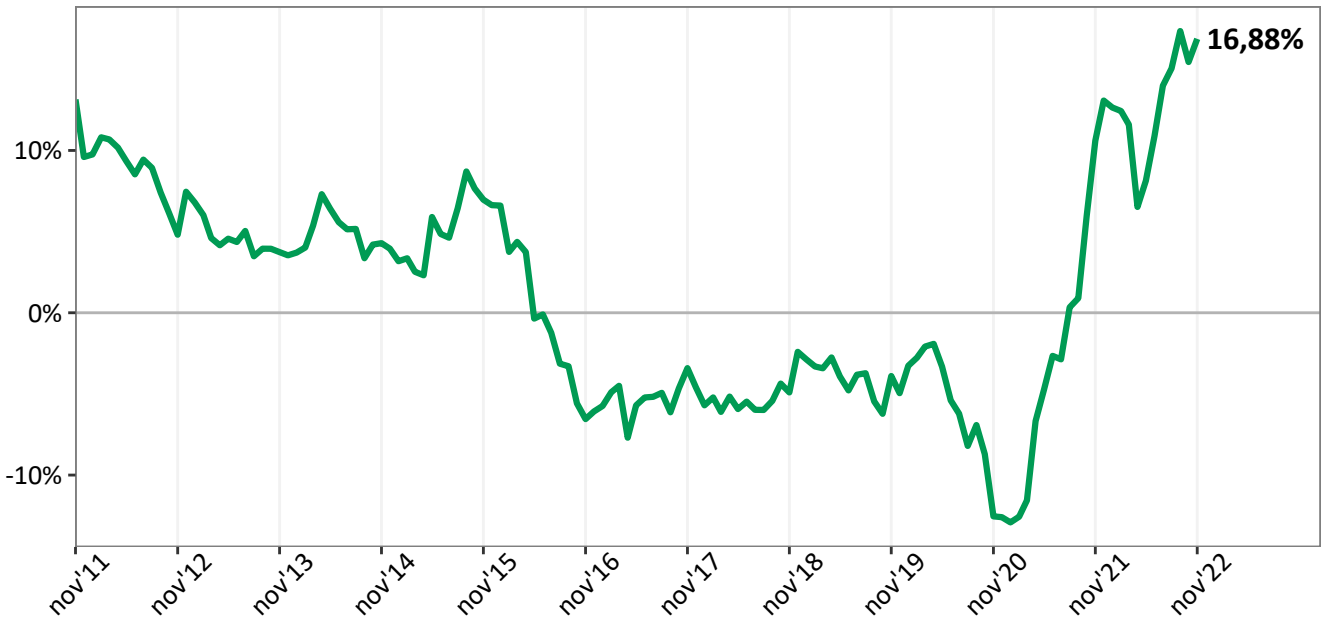


Fonte: SPC Brasil

O gráfico abaixo mostra a evolução do número de dívidas no estado ao longo dos últimos meses. A variação observada em novembro de 2022 ficou acima daquela observada no mês anterior.

Gráfico 10 - Número de dívidas em atraso

Variação anual

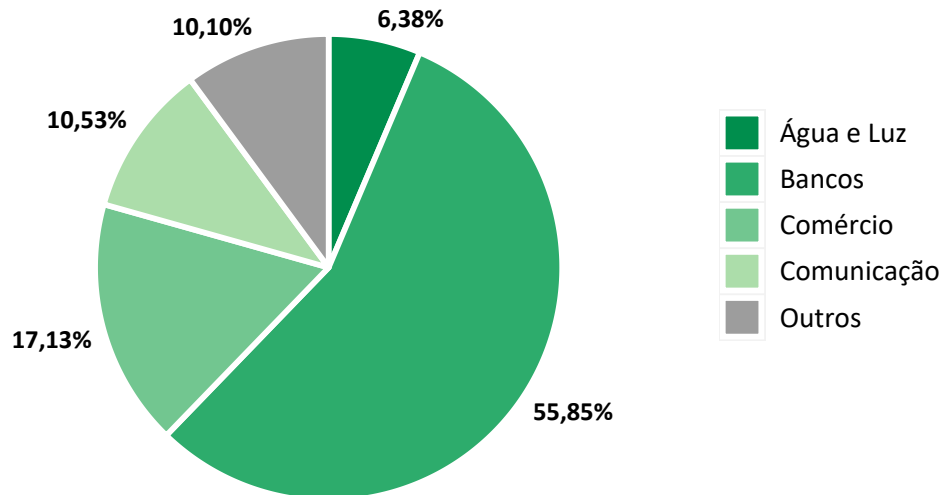


Fonte: SPC Brasil

O setor com participação mais expressiva do número de dívidas em novembro no estado do Paraná foi Bancos, com 55,85% do total de dívidas.

Gráfico 11 - Número de dívidas em atraso por Setor Credor

Participação no total (novembro/2022)



Fonte: SPC Brasil

Número médio de dívidas por devedores

Em novembro de 2022, cada consumidor inadimplente no Paraná tinha **em média 2,167 dívidas em atraso**. O número ficou abaixo da média da região Sul (2,181 dívidas por pessoa inadimplente) e acima da média nacional registrada no mês (1,999 dívidas para cada pessoa inadimplente).

Gráfico 12 - Número médio de dívidas por inadimplente



Fonte: SPC Brasil