

# Inadimplência no Paraná

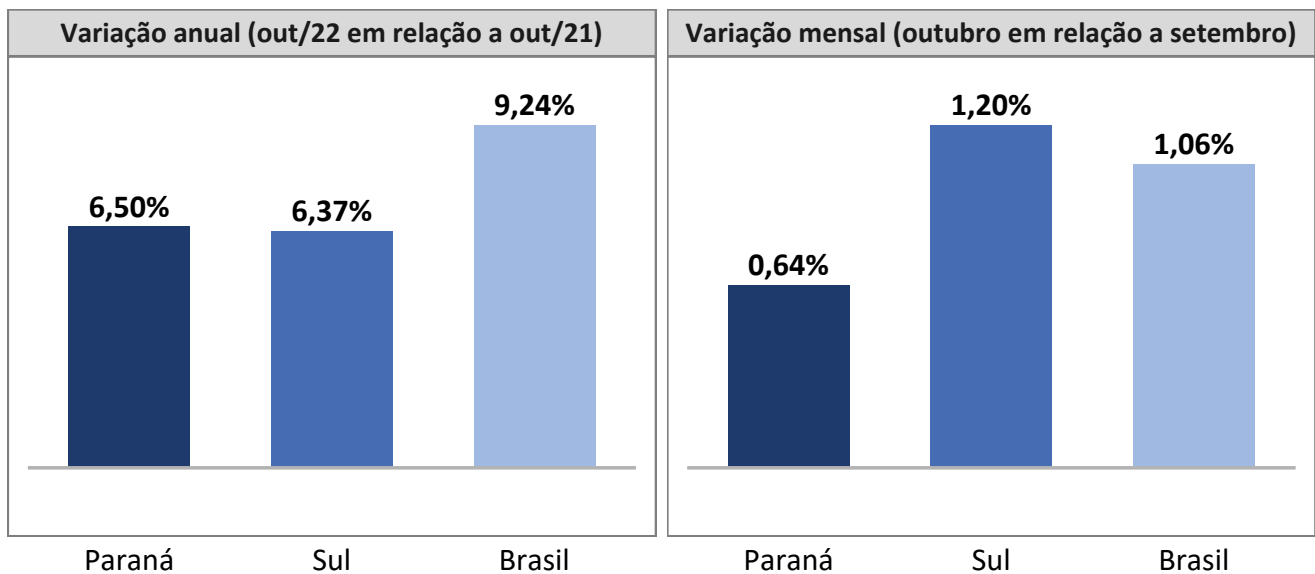
Business Analytics  
([economia@spcbrasil.org.br](mailto:economia@spcbrasil.org.br))

Dados referentes a outubro/2022, com informações de todas as bases às quais o SPC Brasil tem acesso.  
O relatório com os dados regionais e nacionais está disponível para download em [www.spcbrasil.org.br](http://www.spcbrasil.org.br)

## Evolução do número de devedores

O **número de inadimplentes** do Paraná cresceu 6,50% em outubro de 2022, em relação a outubro de 2021. O dado ficou acima da média da região Sul (6,37%) e abaixo da média nacional (9,24%). Na passagem de setembro para outubro, o número de devedores do Paraná cresceu 0,64%. Na região Sul, na mesma base de comparação, a variação foi de 1,20%.

### Gráficos 1 e 2 - Número de pessoas inadimplentes

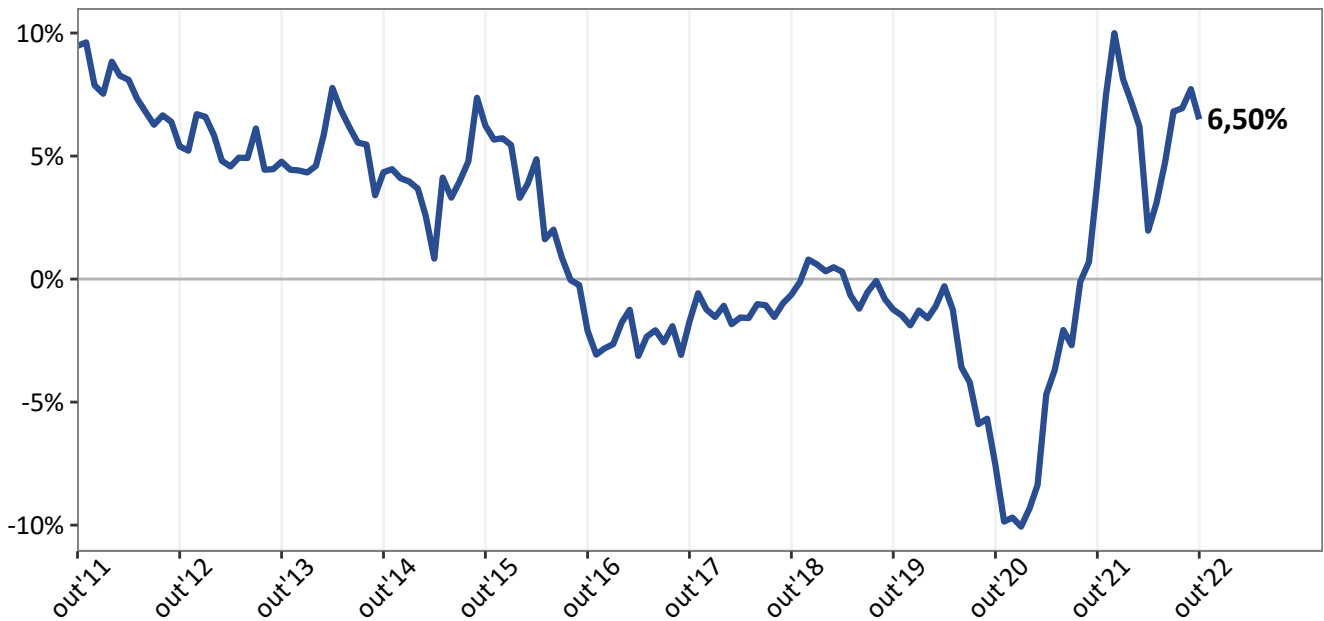


Fonte: SPC Brasil

O gráfico abaixo mostra a evolução da inadimplência dos devedores residentes no Paraná ao longo dos últimos meses. A variação observada em outubro de 2022 ficou abaixo daquela observada no mês anterior.

### Gráfico 3 - Número de pessoas inadimplentes

Variação anual

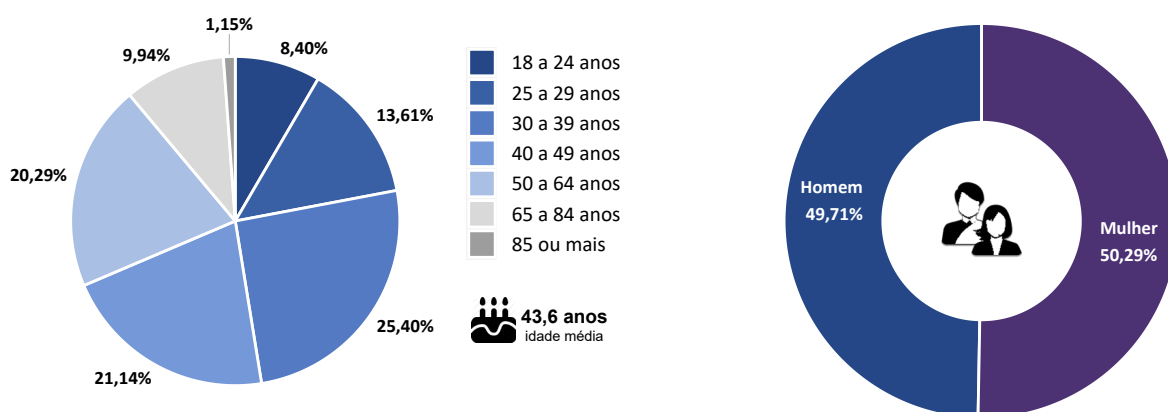


Fonte: SPC Brasil

A abertura por faixa etária do devedor mostra que o número de devedores com participação mais expressiva no Paraná em outubro foi o da faixa de 30 a 39 anos (25,40%). A participação dos devedores por sexo segue bem distribuída, sendo 50,29% mulheres e 49,71% homens.

### Gráficos 4 e 5 - Número de pessoas inadimplentes por faixa etária e sexo

Participação no total (outubro/2022)



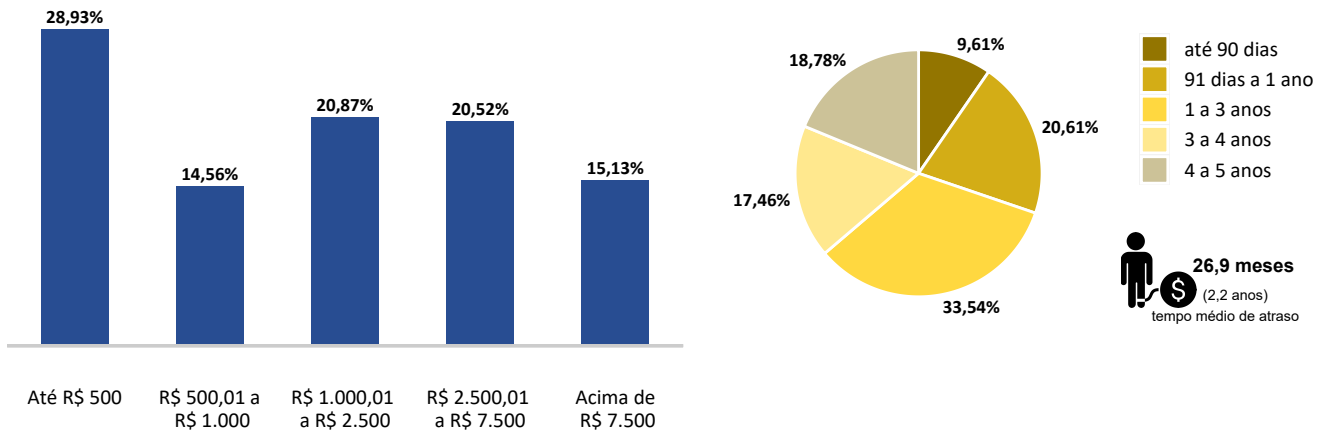
Fonte: SPC Brasil

Em outubro de 2022, cada consumidor negativado do estado devia, em média, R\$ 4.357,33 na soma de todas as dívidas. Os dados ainda mostram que 28,93% dos consumidores do estado tinham dívidas de valor de até R\$ 500, percentual que chega a 43,48% quando se fala de dívidas de até R\$ 1.000.

O tempo médio de atraso dos devedores negativados do Paraná é igual a 26,9 meses, sendo que 33,54% dos devedores possuem tempo de inadimplência entre 1 a 3 anos.

## Gráficos 6 e 7 - Número de pessoas inadimplentes por valor total das dívidas e tempo de atraso

Participação no total (outubro/2022)

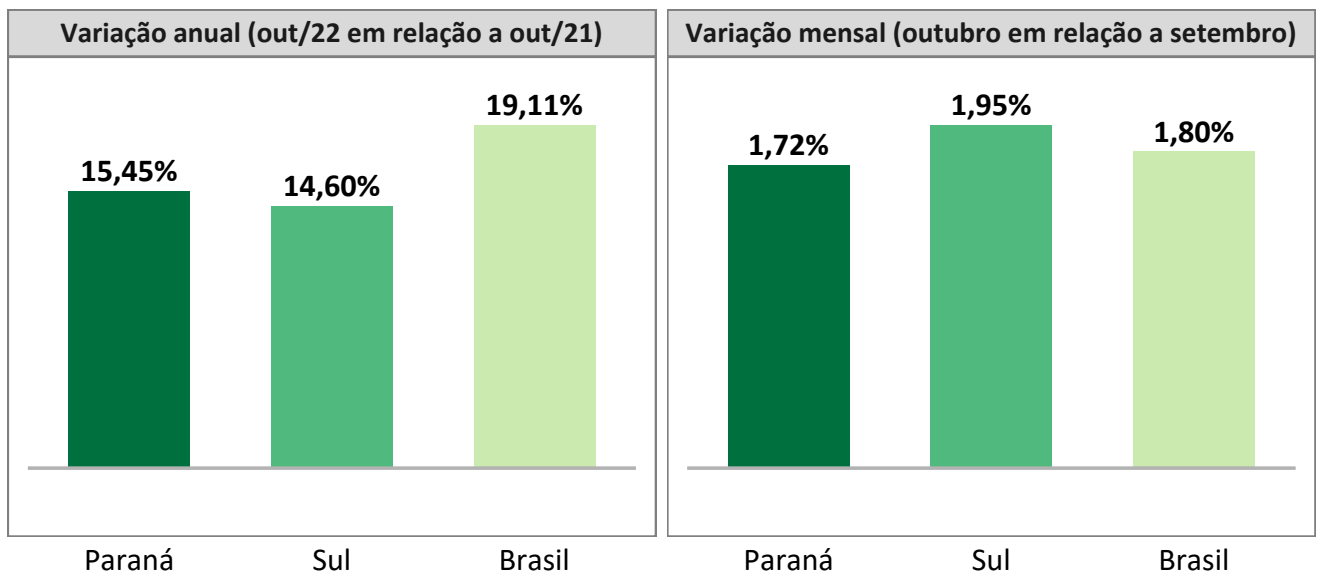


Fonte: SPC Brasil

## Evolução do número de dívidas

Em outubro de 2022, o **número de dívidas em atraso** de moradores do Paraná cresceu 15,45%, em relação a outubro de 2021. O dado ficou acima da média da região Sul (14,60%) e abaixo da média nacional (19,11%). Na passagem de setembro para outubro, o número de dívidas do Paraná cresceu 1,72%. Na região Sul, nessa mesma base de comparação, a variação foi de 1,95%.

## Gráficos 8 e 9 - Número de dívidas em atraso

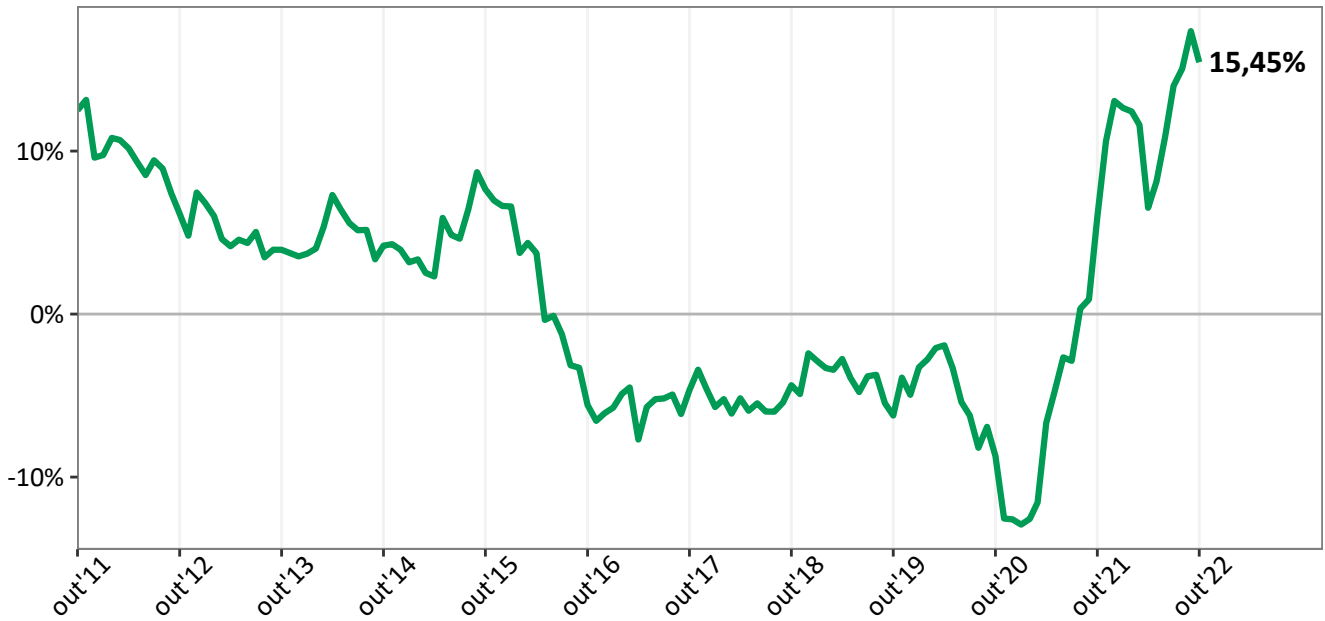


Fonte: SPC Brasil

O gráfico abaixo mostra a evolução do número de dívidas no estado ao longo dos últimos meses. A variação observada em outubro de 2022 ficou abaixo daquela observada no mês anterior.

### Gráfico 10 - Número de dívidas em atraso

Variação anual

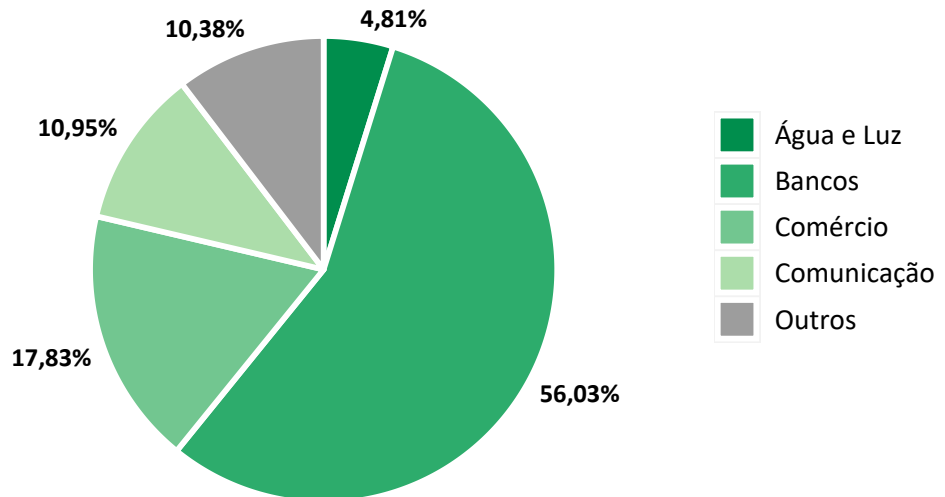


Fonte: SPC Brasil

O setor com participação mais expressiva do número de dívidas em outubro no estado do Paraná foi Bancos, com 56,03% do total de dívidas.

### Gráfico 11 - Número de dívidas em atraso por Setor Credor

Participação no total (outubro/2022)

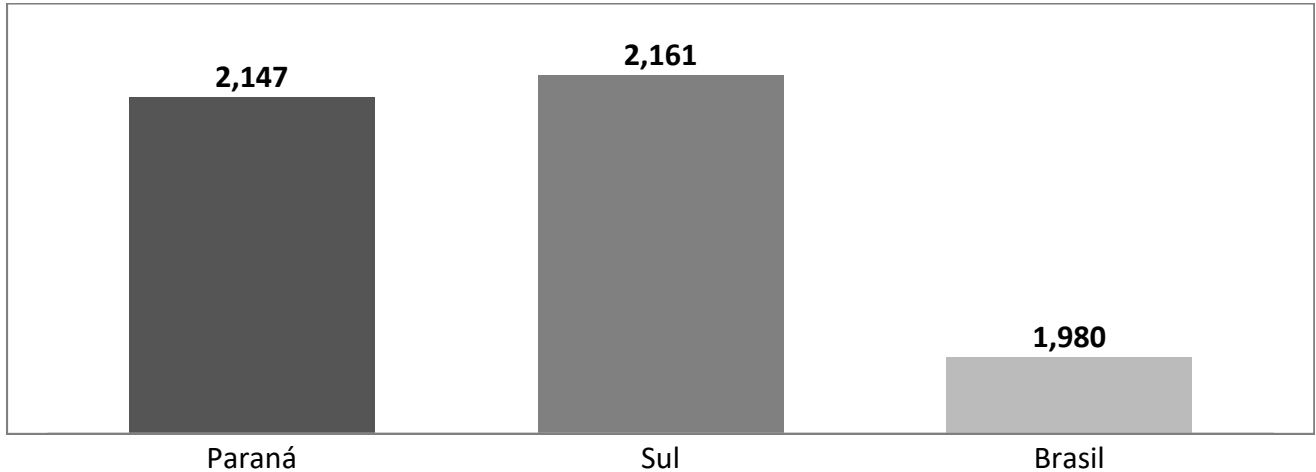


Fonte: SPC Brasil

## Número médio de dívidas por devedores

Em outubro de 2022, cada consumidor inadimplente no Paraná tinha **em média 2,147 dívidas em atraso**. O número ficou abaixo da média da região Sul (2,161 dívidas por pessoa inadimplente) e acima da média nacional registrada no mês (1,980 dívidas para cada pessoa inadimplente).

**Gráfico 12 - Número médio de dívidas por inadimplente**



Fonte: SPC Brasil