

## Inadimplência na regional Cacinpar (PR)

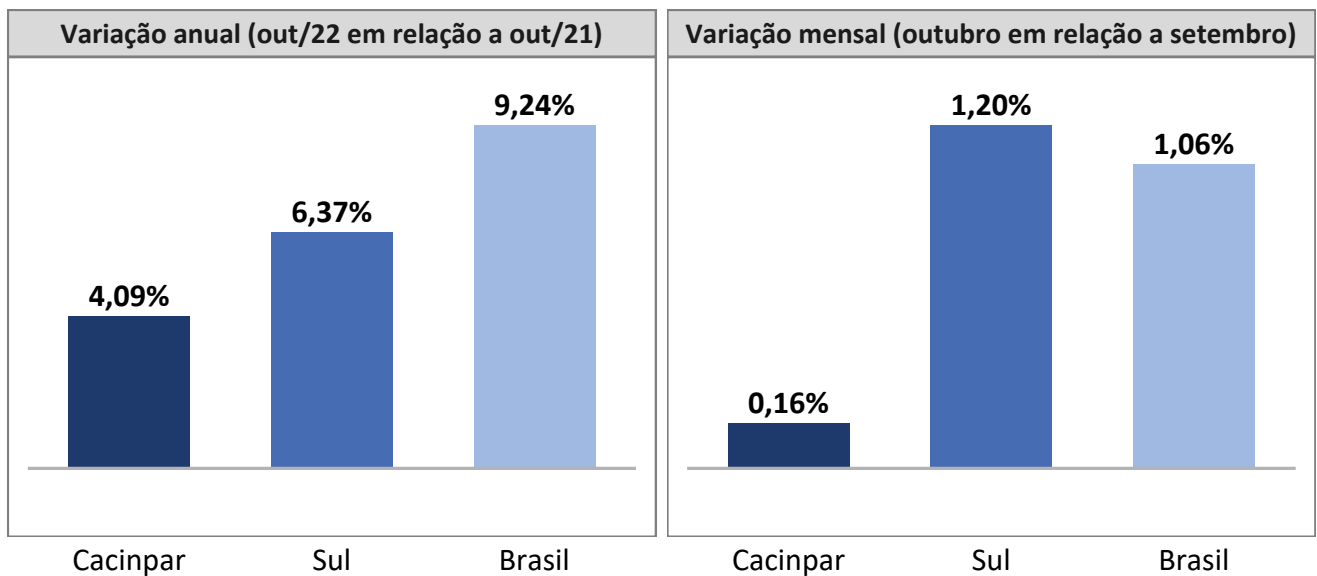
Business Analytics  
([economia@spcbrasil.org.br](mailto:economia@spcbrasil.org.br))

Dados referentes a outubro/2022, com informações de todas as bases às quais o SPC Brasil tem acesso.  
O relatório com os dados regionais e nacionais está disponível para download em [www.spcbrasil.org.br](http://www.spcbrasil.org.br)

### Evolução do número de devedores

O número de inadimplentes residentes na região de Cacinpar cresceu 4,09% em outubro de 2022, em relação a outubro de 2021. O dado ficou abaixo da média da região Sul (6,37%) e abaixo da média nacional (9,24%). Na passagem de setembro para outubro, o número de devedores da região de Cacinpar cresceu 0,16%. Na região Sul, na mesma base de comparação, a variação foi de 1,20%.

### Gráficos 1 e 2 - Número de pessoas inadimplentes

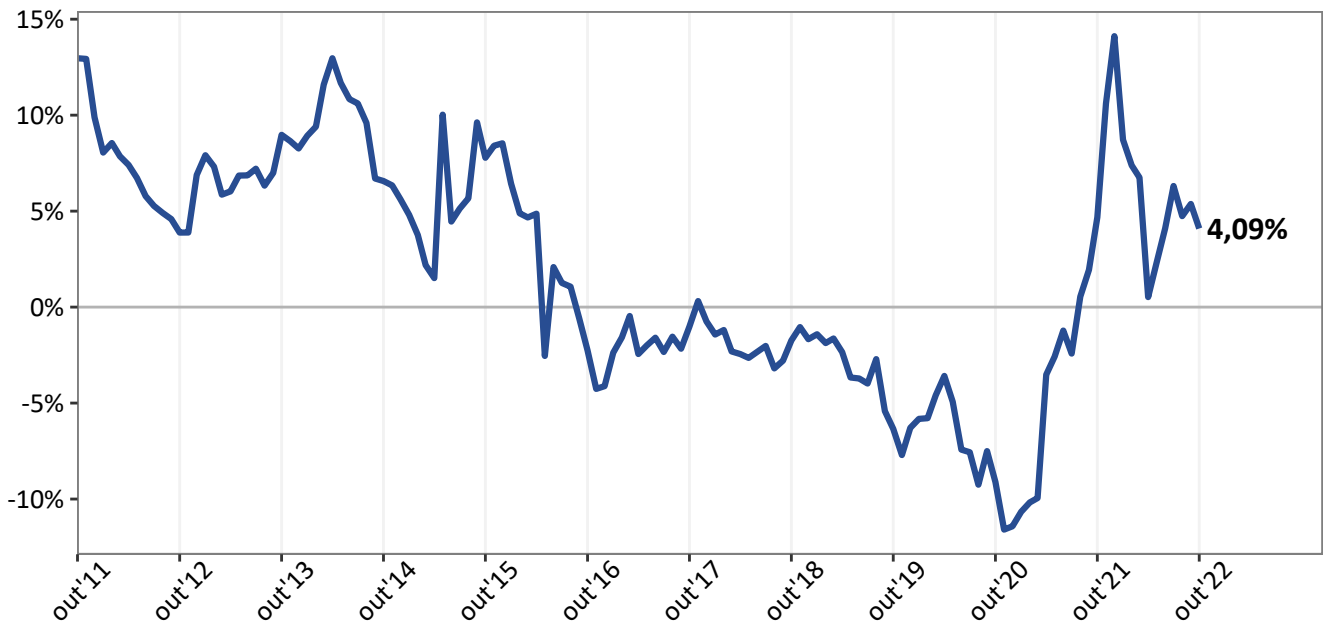


Fonte: SPC Brasil

O gráfico abaixo mostra a evolução da inadimplência dos devedores residentes na região de Cacinpar ao longo do tempo. A variação anual observada em outubro de 2022 ficou abaixo daquela observada no mês anterior.

### Gráfico 3 - Número de pessoas inadimplentes

Variação anual

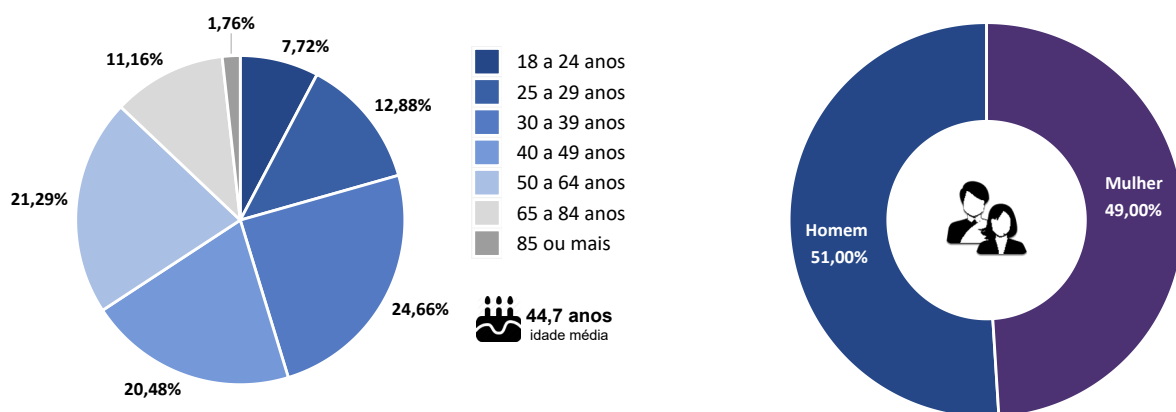


Fonte: SPC Brasil

A abertura por faixa etária do devedor mostra que o número de devedores com participação mais expressiva residentes em Cacinar em outubro foi o da faixa de 30 a 39 anos (24,66%). A participação dos devedores por sexo segue bem distribuída, sendo 51,00% homens e 49,00% mulheres.

### Gráficos 4 e 5 - Número de pessoas inadimplentes por faixa etária e sexo

Participação no total (outubro/2022)



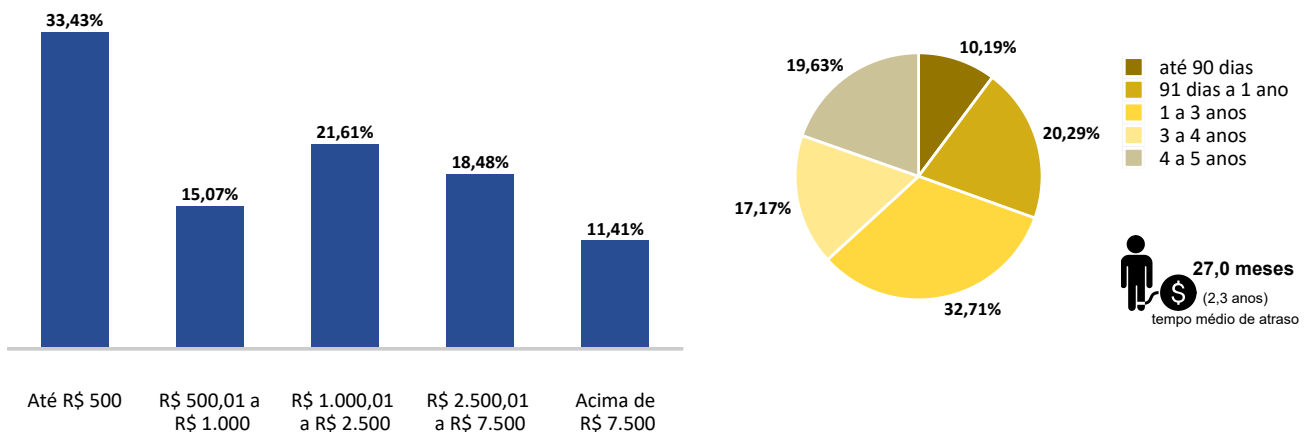
Fonte: SPC Brasil

Em outubro de 2022, cada consumidor negativado da região devia, em média, R\$ 3.573,33 na soma de todas as dívidas. Os dados ainda mostram que 33,43% dos consumidores da região tinham dívidas de valor de até R\$ 500, percentual que chega a 48,50% quando se fala de dívidas de até R\$ 1.000.

O tempo médio de atraso dos devedores negativados residentes na região de Cacinar é igual a 27,0 meses, sendo que 32,71% dos devedores possuem tempo de inadimplência de 1 a 3 anos.

## Gráficos 6 e 7 - Número de pessoas inadimplentes por valor total das dívidas e tempo de atraso

Participação no total (outubro/2022)

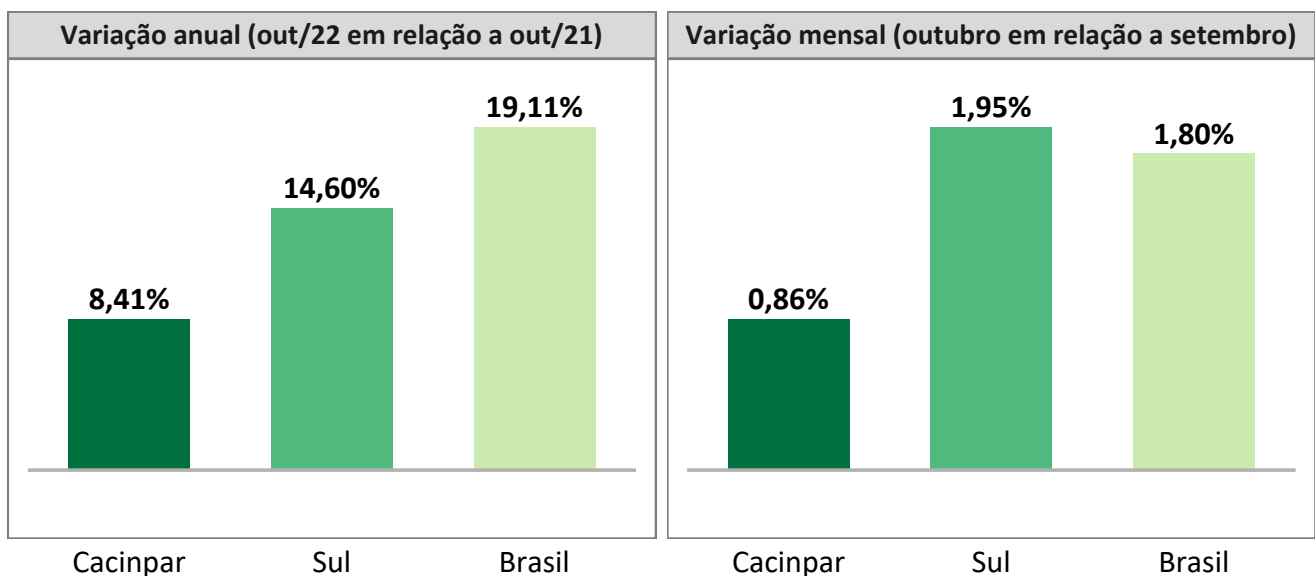


Fonte: SPC Brasil

## Evolução do número de dívidas

Em outubro de 2022, o **número de dívidas em atraso** de moradores da região de Cacinpar cresceu 8,41%, em relação a outubro de 2021. O dado ficou abaixo da média da região Sul (14,60%) e abaixo da média nacional (19,11%). Na passagem de setembro para outubro, o número de dívidas da região de Cacinpar cresceu 0,86%. Na região Sul, nessa mesma base de comparação, a variação foi de 1,95%.

## Gráficos 8 e 9 - Número de dívidas em atraso

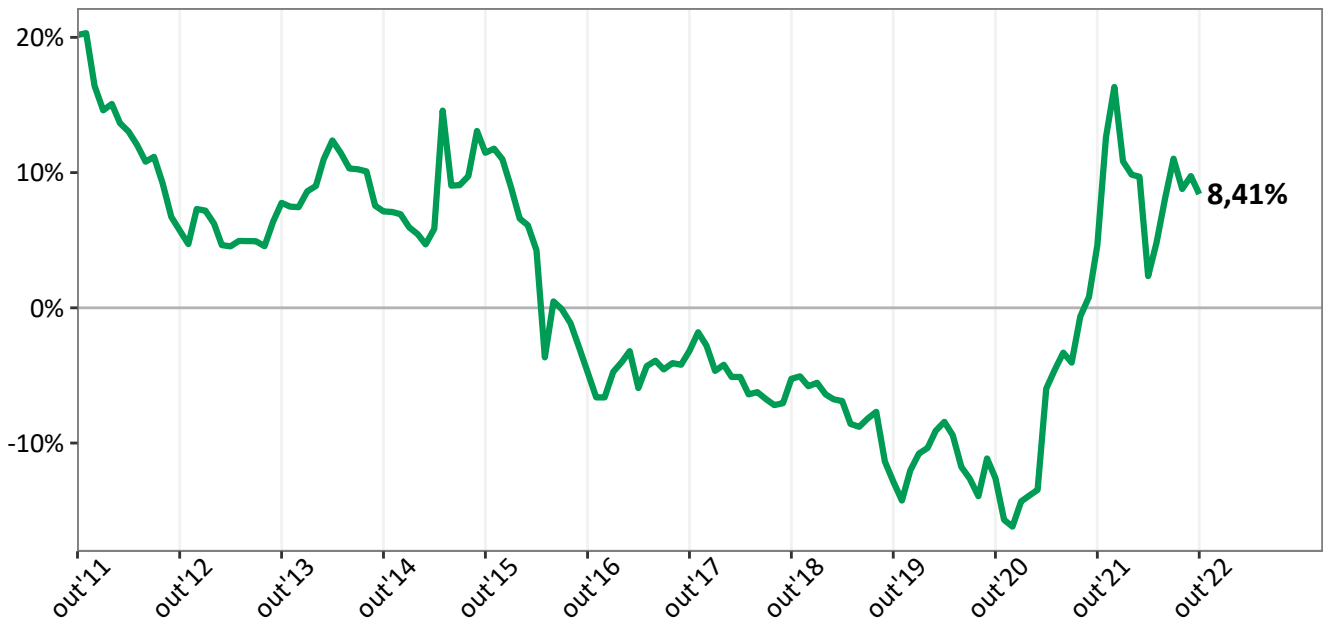


Fonte: SPC Brasil

O gráfico abaixo mostra a evolução do número de dívidas na região ao longo do tempo. A variação anual observada em outubro de 2022 ficou abaixo daquela observada no mês anterior.

### Gráfico 10 - Número de dívidas em atraso

Varição anual

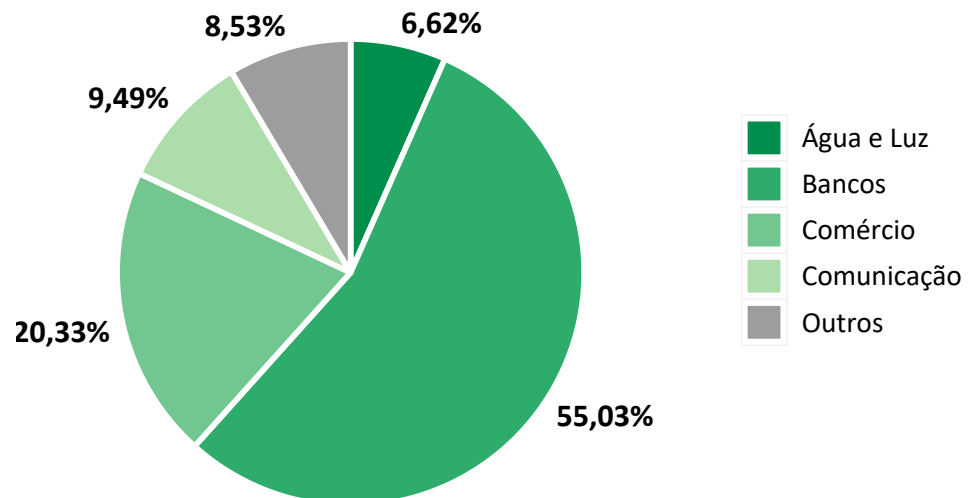


Fonte: SPC Brasil

O setor com participação mais expressiva do número de dívidas em outubro na região de Cacinpar foi Bancos, com 55,03% do total de dívidas.

### Gráfico 11 - Número de dívidas em atraso por Setor Credor

Participação no total (outubro/2022)

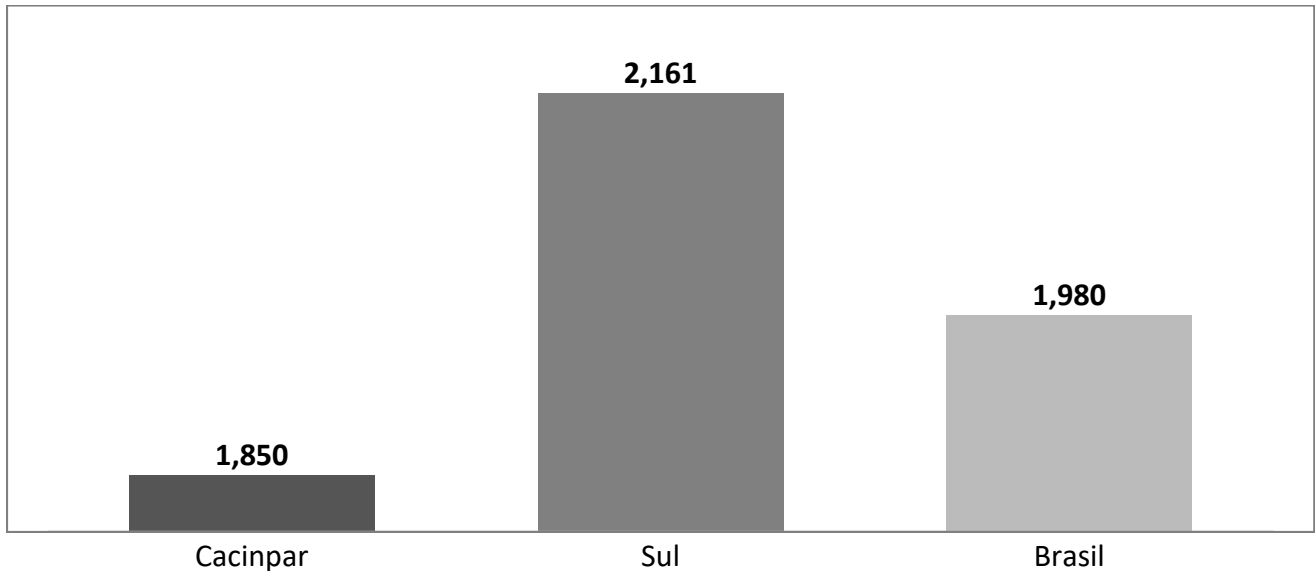


Fonte: SPC Brasil

## Número médio de dívidas por devedores

Em outubro de 2022, cada consumidor inadimplente residente na região de Cacinpar tinha **em média 1,850 dívidas em atraso**. O número ficou abaixo da média da região Sul (2,161 dívidas por pessoa inadimplente) e abaixo da média nacional registrada no mês (1,980 dívidas para cada pessoa inadimplente).

**Gráfico 12 - Número médio de dívidas por inadimplente**



Fonte: SPC Brasil